



OJT Management System Ver 1.0

STUDENT REGISTRATION MANUAL

دليل التسجيل للطلاب

B. Once login, locate and click the OJT Management System Icon

بعد الدخول – قم باختيار أيقونة ادارة نظام قسم التدريب على رأس العمل

STUDENT PORTAL

Assalam Alaikum, 17-Sep-2017 [SIGN OUT](#)

 EXAMINATION TIME TABLE	 STUDENT SURVEY	 OJT MANAGEMENT SYSTEM
 ONLINE FORMS	 GRIEVANCE FORM	 MY SUBMITTED GRIEVANCES

Click this icon

C. After clicking the icon, you will be prompted with the illuminating words from HIS MAJESTY SULTAN QABOOS BIN SAID.

بعد اختيارك للايقونة -ستعرض لكم كلمات مضيئة لصاحب الجلالة السلطان قابوس بن سعيد المعظم



التدريب على رأس العمل
OJT



SULTANATE of OMAN
MINISTRY OF MANPOWER
DIRECTORATE GENERAL OF TECHNOLOGICAL EDUCATION
SHINAS COLLEGE OF TECHNOLOGY



The current Five-Year Plan has especially financially provided for education and vocational training in order to qualify the Omani workforce to progressively replace foreigners. It is vital that this education and training should continually improve in order to meet the needs of the labour market in both skilled and semi-skilled Omani personnel. It should be remembered that there are numerous training opportunities in both Government educational establishments and in private institutes. Omani youth must take advantage of these opportunities, which open the way for them to a fruitful career. It is also essential for the whole of our society to be aware of the importance of technological education and to encourage, promote and support it, as has been the case in those societies elsewhere that preceded us.

..لها المواطنين الأفاضل
لقد أولت الخطة الخمسية الجديدة عناية خاصة لتوفير المخصصات المالية لقطاع التعليم والتدريب المهني انطلاقاً من حقيقة أن هذا النوع من التعليم هو أساس تأهيل القوى العاملة العمالية لتعمل تدريجياً محل العمالة الوافدة. وأنه لأمر حيوي أن يستمر تطوير وتحديث السياسات والمناهج المتبعة في هذا المجال، من أجل سد احتياجات سوق العمل من الكوادر العمالية الماهرة وشبه الماهرة وعلى مختلف المستويات المهنية، ولا يخفى أنه تتوفر الآن فرص تدريبية عديدة سواء في مؤسسات التعليم الحكومية أو المعاهد الخاصة المرخص لها. ومن ثم فإن على الشباب العماني واجب الاستفادة من هذه الفرص التي تفتح لهم الطريق للانخراط في سلك العاملين المنتجين. كما أن على المجتمع بأسره أن يعي أهمية التعليم التقني وأن يعمل على تشجيعه وترويجه ومناصرته، أسوةً بمجتمعات أخرى سبقتنا في هذا المضمار.

[✔ Proceed](#) ← [Click this button to continue](#)

D. After clicking the proceed button, you will be redirected to your OJTMS dashboard. The dashboard contains the three (3) types of OJT registration.

- a. OJT Vacancies – this type of registration is the normal OJT registration where in the OJT candidate will have to choose at least three (3) companies that he/she prefers. The list of companies will differ based from the specialization of the OJT candidate.**
- b. Personal Choice – this type of registration is given to the candidates who wish to have their own personal choice of company.**
- c. Equivalency – this registration is for candidates who have acquired an OJT Training or employment prior to their eligibility to take the OJT program.**

بعد الضغط على زر التقدم سوف يتم اعادة توجيهك الى لوحة التحكم التي تحتوي على ثلاث خيارات للتسجيل:

*الفرص التدريبية: وهو التسجيل المعتاد للمتدرب ويختار فيه على الاقل 3 مؤسسات بناء على الاولويه في الرغبة .

*الاختيار الشخصي: وهو يمنح للطالب الذي لديه الرغبة بالتدريب في جهة معينة لا يوفرها القسم.

*معادلة التدريب: وهو للطلبة الذين سبق لهم التدريب في جهة معينة وتنطبق عليهم شروط المعادلة الموضحة أو لمن حصل على فرصه وظيفيه

E. Choose one from the type of OJT Registration on your dashboard.

عليك باختيار واحد فقط مما هو في لوحة التحكم

The screenshot displays the OJT Management System VER 1.0 dashboard for SHINAS COLLEGE OF TECHNOLOGY. The interface includes a top navigation bar with a 'Dashboard' icon, a 'Log Out' button, and a 'Back to Student' link. A 'Shortcuts' section contains a 'Dashboard' link. The main content area features an 'OJT Registration Panel' with a red instruction: '* Please choose one below'. Three registration options are presented as cards: 'OJT Vacancies' (gears icon), 'Personal Choice' (hand pointing to a list icon), and 'Equivalency' (clipboard with checkmark icon). The footer contains the text: 'Web and Software Development Team', 'All right reserved Shinas College of Technology 2017.', and 'Copyright © Oman'.

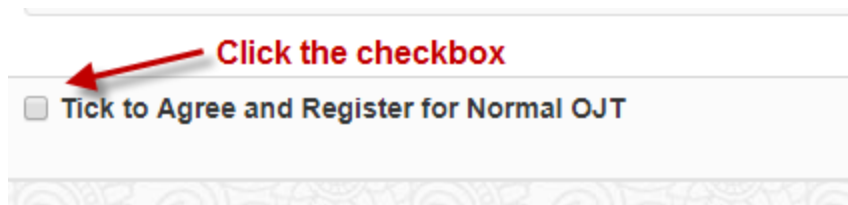
الخيار الاول:



في حالة اختيار فرص التدريب الموفرة من قبل الكليه يرجى اتباع الخطوات التالية:

- F. Upon clicking the OJT Vacancies option, the Normal OJT Rules and
G. Regulations will appear. Read and understand the OJT rules and regulations. And then click the checkbox to agree and Register as Normal OJT.

بعد اختيار الخيار الاول (فرص التدريب المتوفره) ستظهر لكم ضوابط وقوانين التدريب (الرجاء قرائتها بتمعن) والضغط على موافق .



H. Upon clicking the checkbox the Normal OJT Registration Form Panel will appear. From the panel, choose at least three (3) companies from the list. Please note however that the listed companies are based from your specialization.

بعد اختيارك للتسجيل ضمن الفرص الموفرة يجب اختيار ما لا يقل عن 3 مؤسسات مدربة.

NORMAL OJT Registration Form

Trainee ID: 61J1354

Trainee Name: Abeer Said Rashid Al Isai

* Mobile Number: 95929483

Please Choose at Least 3 company options below

* Choose Preferred Company Option 1: --- Choose Company 1 ---

* Choose Preferred Company Option 2: --- Choose Company 2 ---

* Choose Preferred Company Option 3: --- Choose Company 3 ---

* Choose Preferred Company Option 4: --- Choose Company 4 ---

Choose at least 3 companies from the list

Register ME

I. After choosing your three (3) preferred company, the Register Me button will be enabled. You can now click the Register Me button to confirm your Normal OJT Registration.

بعد اختيار 3 مؤسسات تدريبية عليك القيام بضغط زر التسجيل لتأكيد تسجيلك في البرنامج.

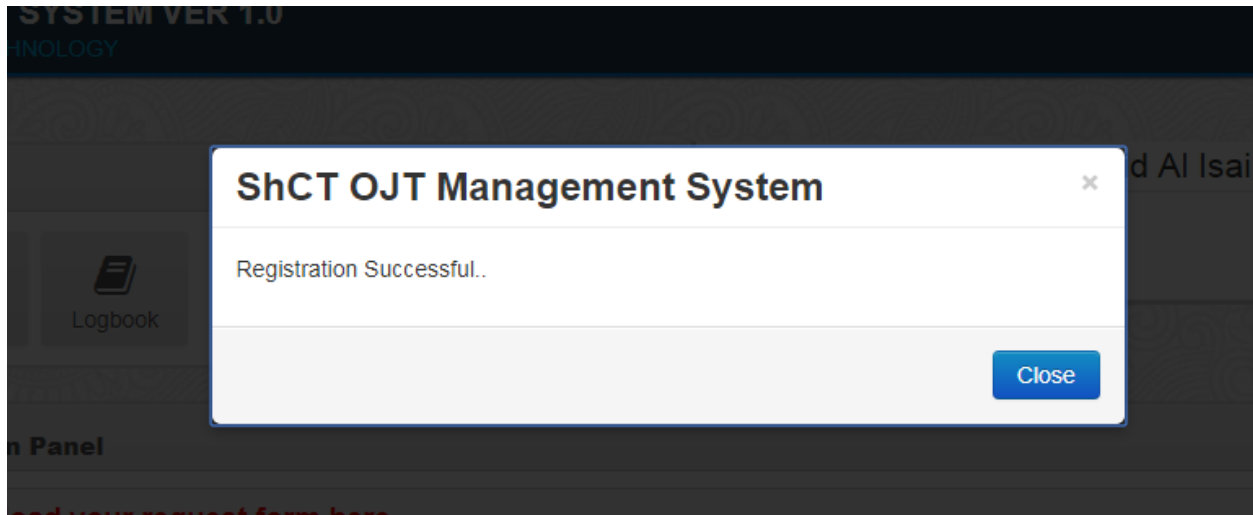
NORMAL OJT Registration Form

Trainee ID	61J1354
Trainee Name	Abeer Said Rashid Al Isai
* Mobile Number	95929483
Please Choose at Least 3 company options below	
* Choose Preferred Company Option 1	Sohar Steel
* Choose Preferred Company Option 2	Oman Medical College
* Choose Preferred Company Option 3	Directorate of Housing
* Choose Preferred Company Option 4	--- Choose Company 4 ---

← click this button to confirm your OJT registration

J. A confirmation message box will appear after submitting the registration form. This confirms that you have successfully registered to the OJT program.

سيظهر لك رسالة تأكيد التسجيل مما يؤكد نجاح عملية التسجيل.



K. After the registration, all details of the registration will be displayed in the OJT Registration panel of your dashboard. Console and Logbook Icon is also visible.

سيتم عرض تفصيل تسجيل في أيقونة التحكم .

Dashboard Console Logbook

OJT MANAGEMENT SYSTEM VER 1.0
SHINAS COLLEGE OF TECHNOLOGY

Home Refresh

OJT Settings

Shortcuts

Dashboard Console Logbook

OJT Online Logbook of activities

Welcome

OJT Registration Panel

Date of Registration :	17/09/2017	
Type of Registration :	Normal Registration	
Training Period		
Start Date :	01/09/2017	
End Date :	30/12/2017	
Assigned Company :	Not Assigned	
Supervisor :	Not Assigned	

الخيار الثاني :



Personal Choice

في حالة اختيار توفير فرصة تدريبك (الخيار الشخصي) يرجى اتباع الخطوات التالية:

L. Personal Choice OJT registration

Click on the Personal Choice icon on the dashboard, then read and understand carefully the Personal Choice OJT Rules and Regulations. Click on the check if you agree with the rules and regulations.

الاختيار الشخصي

بعد اختيار الخيار الثاني (التدريب الشخصي) ستظهر لكم ضوابط وقوانين التدريب (الرجاء قرائتها بتمعن) والضغط على موافق .

ShCT

click the check box to apply for personal choice of OJT

Tick to Agree and Register for your personal choice of company for OJT

M. After clicking the agree check box the PERSONAL CHOICE of Company panel will appear. Check your mobile number if it is correct, change it if it is not.

Tick to Agree and Register for your personal choice of company for OJT

PERSONAL CHOICE of Company for OJT Registration Form

Trainee ID: 62J13366

Trainee Name: Fatima Hamed Ali Al-Qasmia

* Mobile Number: 92079113

Check your mobile number if correct, change it if its not


Apply for a personal choice of company

Click this button to apply

بعد الضغط على زر التطبيق سوف يتم اعادة توجيهك الى لوحة التحكم التي تحتوي تفاصيل برنامجك التدريبي

OJT Registration Panel

* Download and Upload your request form here


Personal Choice

Date of Registration :	19/09/2017
Type of Registration :	Personal Choice Registration
Training Period	
Start Date :	01/09/2017
End Date :	30/12/2017
Assigned Company :	Not Assigned
Supervisor :	Not Assigned

O. On your dashboard, you will have access to download and upload the PERSONAL CHOICE OF COMPANY FORM.

- a. First, download the personal choice company form. Have it signed and stamp by your personal choice of company
- b. Upload the signed and stamp form from your dashboard.

على لوحة التحكم ستتمكن من تحميل رسالة طلب تدريب اختياري فعليك القيام بالتالي:
أولاً: تنزيل وطباعة النموذج والحصول على الموافقه مصدقه بختم وتوقيع المؤسسة
ثانياً: قم بتحميل النموذج عبر لوحة التحكم.

PERSONAL CHOICE of Company for OJT Registration Form

Trainee ID: 62J13366

Trainee Name: Fatima Hamed Ali Al-Qasmia

* Mobile Number: 92079113

Please Choose options below: DOWNLOAD OR UPLOAD FORM

* Choose an Option: Download Company Personal Choice Form

* Choose File to upload: Choose File to Upload

1. Click this button to download form

2. Click this button to search the form that you want to upload

3. Click this button to upload the form

P. Once you have uploaded the file. The panel below will show, check your email for approval advice or you can login to your student portal account again to check the status.

عند تحميل الملف ستظهر اللوحة ادناه —وعليك التأكد من الموافقه عبر لوحة التحكم

PERSONAL CHOICE of Company for OJT Registration Form

Trainee ID	62J13366
Trainee Name	Fatima Hamed Ali Al-Qasmia
* Mobile Number	92079113
Please Choose options below: DOWNLOAD OR UPLOAD FORM	
* Choose an Option	Download Company Personal Choice Form
* File uploaded	.pdf (FOR APPROVAL)

This is the file that you have uploaded.
Waiting for approval

Click on the Equivalency icon on your dashboard if you wish to apply for equivalency.

الخيار الثالث :



في حالة اختيارك لمعادلة تدريب سابق يرجى اتباع الخطوات التالية:

معادلة التدريب :

اضغط على زر معادلة التدريب في حال رغبتكم للحصول على معادلة تدريب في تدريب سابق أو عقد عمل

R. Read and understand the Equivalency OJT Rules and Regulations

EQUIVALENCY OJT Rules and Regulations	
<p>1- The student will submit a training equivalence application after announcing the results of final exams and before the start of training program & the following documents must be attached :</p> <p>*Original Training Certificate stating the training period & the training field. *Endorsed Attendance Sheet.</p> <p>2- The equivalent training period should not be done during the academic course at college while the student is supposed to be studying.</p> <p>3- Any training is not equivalent if it is done before Diploma II and above.</p> <p>4- Training must match with the student's specialization, not less than 300 training hours either at one training organization or another.</p> <p>OJT Equivalency with Job Contract</p> <p>1. Job Contract for the training period will be accepted only if :</p> <p>* The institution is registered with the Ministry of Commerce and Industry and licensed to practice business and still practices it at the time of contract delivery for equivalency. *Delivery of the official version of the contract approved by the Ministry of Manpower.</p> <p>Optional Training</p> <p>1.Optional training will be given in accordance with the following conditions: *Training during the summer vacation only for students from Diploma II and above. The training request is submitted during the fourth week of the summer semester. * Postponed Students while they are in OJT Program. *Students who have One Remaining course & they are not registered in OJT Program lists.</p> <p>2. Optional Training Request will be addressed To Whom It May Concern unless OJT Department has another point of view.</p>	<p>معادلة التدريب</p> <p>يقدم الطالب بطلب معادلة تدريب بعد اعلان النتائج النهائية للفصل وقبل بدء برامج التدريب الرسمية، ويرفق مع الطلب المستندات الآتية:</p> <p>* اصل شهادة التدريب موضحا بها فترة ومجال التدريب * كشف رسمي ومعمد بختم المؤسسة للحضور والانصراف * ان لا تكون فترة التدريب المعادلة مترافقة مع دراسة الطالب في الكلية خلال احد الفصول الدراسية * لا يعادل اي تدريب قام به الطالب قبل مستوى الدبلوم السنة الثانية * يجب ان يتناسب مجال التدريب مع تخصص الطالب وان يستكمل 300 ساعة تدريبية او اكتر سواء كان في مؤسسة واحدة للتدريب او اكثر من مؤسسة</p> <p>معادلة التدريب بعقد عمل</p> <p>يعادل عقد العمل عن فترة التدريب بتوافي الشروط التالية:</p> <p>* أن تكون المؤسسة مسجلة بوزارة التجارة والصناعة ومرخصة بمزاولة النشاط التجاري وأن لا تزال تمارس النشاط التجاري وقت تسليم العقد للمعادلة * تسليم النسخة الرسمية لعقد العمل الموثقة والمعتمدة من وزارة القوى العاملة</p> <p>التدريب الاختياري</p> <p>يتمتع التدريب الاختياري للراغبين بالتدريب وفق الشروط الآتية :</p> <p>* التدريب خلال فترة الإجازة الصيفية للطلبة في مرحلة الدبلوم سنة تكميلية او اعلى ويقدم الطالب بطلب التدريب خلال الاسبوع الرابع من الفصل الدراسي الصيفي * الطلبة المؤجلين وهم في مرحلة التدريب * الطلبة المتفاني لهم مادة واحدة ولم يسجلوا في قوائم التدريب الرسمية * كمنح رسالة التدريب الاختياري بعنوان لمن يهمة الامور بدون تحديد جهة معينة ويستثنى من ذلك ما يراه قسم التدريب مسوغا لتقول</p>
<p>click the checkbox if you agree with the rules and regulations</p> <p><input type="checkbox"/> Tick to Agree and Request for OJT Equivalency</p>	

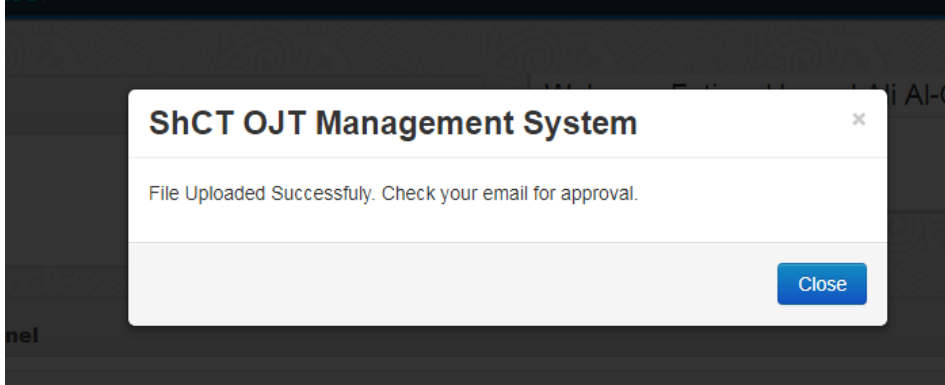
قراءه قواعد وضوابط معادلة التدريب

- S. After clicking the checkbox to agree with the rules. You will have access to the REQUEST FOR OJT EQUIVALENCY Form.
- In this form, please note of the Equivalency Training Requirements
 - You can upload either one of the OJT Equivalency Requirements
 - Click the Upload File to upload your requirement
 - Confirm the upload once done
 - Check your email or login to your student portal account for the status of your request.

بعد الموافقه على قواعد وضوابط معادلة التدريب يمكنك تحميل متطلبات المعادله (شهاده التدريب أو عقد العمل) و عليك تأكيد طلب تحميل المعادله

The screenshot shows a web form titled "REQUEST FOR OJT EQUIVALENCY Form". It contains the following fields and instructions:

- Trainee ID:** 62J13366
- Trainee Name:** Fatima Hamed Ali Al-Qasmia
- * Mobile Number:** 92079113
- Upload Equivalency Requirement Here:** A red box with the text "click this icon to search the file that you want to upload" and a red arrow pointing to a green search icon.
- * Choose File to upload:** A text input field with "Choose File to Upload" and a green search icon.
- Equivalency Training Requirements can be one of the following:**
 1. OJT Certificate
 2. Employment ContractA red arrow points to this list.
- Upload either one of the following requirement for OJT Equivalency:** A blue button labeled "Upload File" with a red arrow pointing to it and the text "Click this button to upload the file".



T. After upload confirmation, you will be redirected to your dashboard. Wait for the approval of your request.

تحقق عبر لوحة التحكم للحصول على الموافقة.

OJT Registration Panel		
* You have successfully uploaded your OJT Equivalency Requirement. Check your email for the approval status of your request.		
Date of Registration :	19/09/2017	
Type of Registration :	OJT Equivalency Registration	
Training Period		
Start Date :	01/09/2017	
End Date :	30/12/2017	
Assigned Company :	Not Assigned	
Supervisor :	Not Assigned	

بعد حصولك على الموافقة من قبل قسم التدريب بمعادلة تدريبك عبر بريدك الالكتروني عليكم بالقيام باخلاء الطرف من خلال ايقونة قسم التسجيل الموجوده عبر بوابة الطالب الخاصه بكم ومن ثم اختيار استمارة اخلاء الطرف من بين الاستمارات الموجوده.

***** END OF MANUAL *****